


Haupteinsatzgebiete:


- ◆ Bügelfolie für Applikationen, Aufnäher, Patches und Embleme.
- ◆ Zum dauerhaften Kleben von Kanten, Rändern und Säumen.


Verarbeitungsempfehlungen:

Beschichten des Emblems:

- ◆ Legen Sie das Emblem mit der Rückseite auf die Folienseite von BSN und schneiden Sie die Form mit einem Überstand von ca. 3 mm zusammen mit dem Silikonpapier aus.
- ◆ Typ I: mit der Fixierpresse bei 170° C ca. 5 Sek. anpressen.
Typ H: mit dem Bügeleisen  ca. 5 Sek. anpressen.
- ◆ Das Siliconpapier von dem beschichteten Emblem abziehen. Anschließend wird der Überstand nach hinten umgeschlagen.
Vorteil: Bessere Kantenverklebung

Applizieren auf Kleidung:

- ◆ Den Grundstoff vor der Anwendung abbügeln - Stoffappreturen verdampfen und es wird eine dauerhafte Fixierung erreicht!
- ◆ Beschichtetes Emblem auf die gewünschte Stelle legen und permanent fixieren:
Typ I: mit der Fixierpresse (mittlerer Druck) bei 170° C ca. 15 Sek. anpressen.
Typ H: mit dem Bügeleisen  ca. 20-25 Sek. kräftig aufbügeln. Bügelvorgang von Links (Textilinnenseite) wiederholen



Eigene Tests für die optimale Haftung sind notwendig, um Temperatur, Druck und Zeit einzustellen. Die volle Klebekraft erreicht BSN nach 48 Stunden.

Technische Informationen:

- ◆ **Material:** 100% Copolyamid
- ◆ **2 Qualitäten lieferbar:**
Typ I · geeignet für Wäsche bis 60° C
· chemische Reinigung möglich
· fixierbar nur mit Bügelpresse
· Stärke: 78 µ, 80 g/m²
Typ H · geeignet für Wäsche bis 40° C
· chemische Reinigung möglich
· Fixierung auch mit Bügeleisen möglich
· Stärke: 58 µ, 60 g/m²
- ◆ **Mit Ökotex-Zertifikat**
- ◆ **Aufmachung I + H – Typ:**
Rolle 37,5 cm x 100 m
75 cm x 100 m
37,5 cm x 25 m
- ◆ **Versand- und Verpackungsgröße:**
1 Rolle



Professionelle Materialien für hochwertige Stickergewinnung – bestens bewährt im Konfektions-, Promotion- und Wohntextilbereich. Informieren Sie sich unter www.gunold.de!

Distributed by:

GUNOLD®

