


## Haupteinsatzgebiete:


- ◆ Für weiche, voluminöse Stoffe, auf denen filigrane Stickereien verschwinden würden.
- ◆ Wenn linke und rechte Wareseite sichtbar ist und Vliesreste vermieden werden sollen.

## Verarbeitungsempfehlungen:

- ◆ SOLVY auf den zu bestickenden Stoff legen, am besten mit in den Rahmen einspannen!
- ◆ Nach dem Stickern SOLVY entlang der Motivränder abreißen.
- ◆ Lösen Sie die restlichen Folienpartikel in Wasser auf.
- ◆ Bei Frottee SOLVY evtl. beidseitig unterlegen.



1. SOLVY an den Motivrändern abreißen.




2. Restliche Folienpartikel lösen sich im Wasser.



3.

Wenn Sie die Stickerei nicht waschen wollen - feuchten Sie Reststücke von STIFFY Stickvlies gut an, über das Motiv legen und mit dem Bügeleisen trocken bügeln. Beim Abziehen des Vlieses wird SOLVY restlos entfernt!

## Technische Informationen:

- ◆ **Material:**  
Wasserlösliche Folie aus 100% Polyvinylalkohol 
- ◆ **Stärke:** 20 µ, ca. 25 g/m<sup>2</sup>

**Tipp:** Gegen Feuchtigkeit und Austrocknen schützen. In geschlossenem Plastikbeutel aufbewahren.

- ◆ **Aufmachung:**  
Rolle 100 cm x 100 m  
33 cm x 100 m  
50 cm x 25 m
- ◆ **Versand- und Verpackungsgröße:**  
1 Rolle

Professionelle Materialien für hochwertige Stickergebisse – bestens bewährt im Konfektions-, Promotion- und Wohntextilbereich. Informieren Sie sich unter [www.gunold.de](http://www.gunold.de)!

Distributed by:

# GUNOLD®

